

## Paro Registrado.

**Junio 2021**

### FICHA TERRITORIAL: Comarca Ribera Baja del Ebro

Unidad: nº personas

Fuente: Instituto Aragonés de Empleo

#### Por grupo de edad y sexo

	Total	Hombres	Mujeres
16-19	6	5	1
20-24	29	13	16
25-29	28	10	18
30-34	43	15	28
35-39	24	9	15
40-44	45	17	28
45-49	36	15	21
50-54	46	16	30
55-59	64	15	49
60-64	78	32	46
<b>Total</b>	<b>399</b>	<b>147</b>	<b>252</b>

#### Por sector de actividad económica y sexo

CNAE-2009	Total	Hombres	Mujeres
Agricultura, ganadería y pesca	40	19	21
Industria y energía	60	29	31
Construcción	19	18	1
Servicios	241	71	170
Sin empleo anterior	39	10	29
<b>Total</b>	<b>399</b>	<b>147</b>	<b>252</b>

#### Por sección de actividad económica y sexo

CNAE-2009	Total	Hombres	Mujeres
Agricultura, ganadería, silvicultura y pesca	40	19	21
Industria manufacturera	58	29	29
Suministro de agua, actividades de saneamiento, gestión de residuos y descontaminación	2	0	2
Construcción	19	18	1
Comercio al por mayor y al por menor; reparación de vehículos de motor y motocicletas	35	12	23
Transporte y almacenamiento	8	5	3
Hostelería	26	3	23
Información y comunicaciones	1	0	1
Actividades profesionales, científicas y técnicas	8	5	3
Actividades administrativas y servicios auxiliares	68	21	47
Administración Pública y defensa; Seguridad Social obligatoria	57	20	37
Educación	4	2	2
Actividades sanitarias y de servicios sociales	21	1	20
Actividades artísticas, recreativas y de entretenimiento	3	1	2
Otros servicios	5	1	4
Actividades de los hogares como empleadores de personal doméstico; actividades de los hogares como productores de bienes y servicios para uso propio	5	0	5
Sin clasificar	39	10	29
<b>Total</b>	<b>399</b>	<b>147</b>	<b>252</b>

La actividad económica indica aquella en la que el parado realizó su último trabajo, según la Clasificación Nacional de Actividades Económicas de 2009 (CNAE-2009)

## Paro Registrado.

**Junio 2021**

FICHA TERRITORIAL: **Comarca Ribera Baja del Ebro**

Unidad: nº personas

Fuente: Instituto Aragonés de Empleo

### Por nivel de formación y sexo

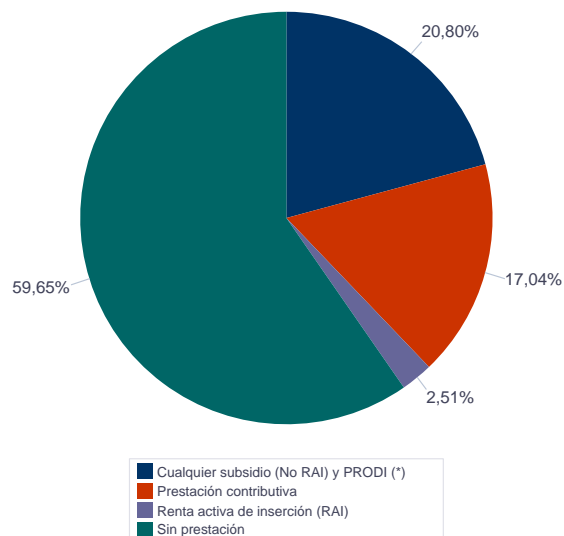
		Total	Hombres	Mujeres
<b>Educación primaria</b>	Educación Primaria o inferior	112	42	70
		<b>112</b>	<b>42</b>	<b>70</b>
<b>Primera etapa de educación secundaria</b>	Primera etapa de educación secundaria	222	87	135
		<b>222</b>	<b>87</b>	<b>135</b>
<b>Segunda etapa de educación secundaria</b>	Bachillerato	12	3	9
	Enseñanza media de formación profesional	27	6	21
		<b>39</b>	<b>9</b>	<b>30</b>
<b>Enseñanza superior</b>	Enseñanza superior de formación profesional	12	6	6
	Enseñanza superior universitaria	14	3	11
		<b>26</b>	<b>9</b>	<b>17</b>
<b>Total</b>		<b>399</b>	<b>147</b>	<b>252</b>

NOTA: La tabla de nivel de formación se basa en la Clasificación Nacional de Educación 2000 (INE). Se ha seleccionado el nivel educativo más alto adquirido por el demandante parado.

### Por tipo de prestación y sexo

	Total	Hombres	Mujeres
Sin prestación	238	74	164
Prestación contributiva	68	40	28
Cualquier subsidio (No RAI) y PRODI (*)	83	27	56
Renta activa de inserción (RAI)	10	6	4
<b>Total</b>	<b>399</b>	<b>147</b>	<b>252</b>

(\*) PRODI= Programa temporal de protección por desempleo e inserción, RAI = Renta activa de inserción.



## Paro Registrado.

**Junio 2021**

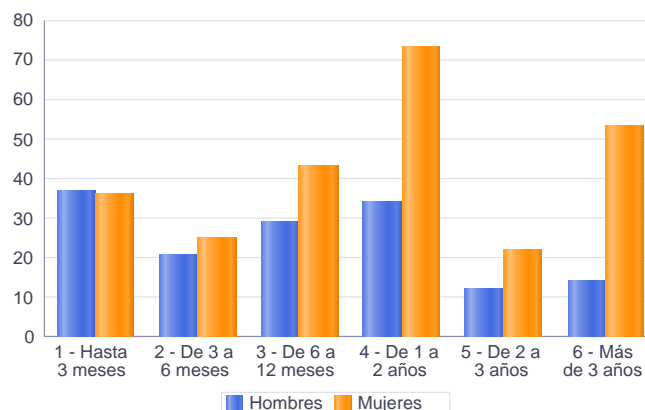
FICHA TERRITORIAL: **Comarca Ribera Baja del Ebro**

Unidad: nº personas

Fuente: Instituto Aragonés de Empleo

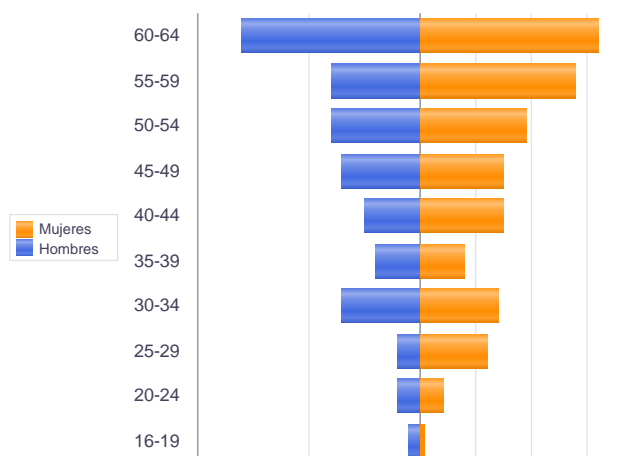
### Por tiempo en situación laboral como desempleado y sexo

		Total	Hombres	Mujeres
<b>Corta Duración</b>	Hasta 3 meses	73	37	36
	De 3 a 6 meses	46	21	25
	De 6 a 12 meses	72	29	43
		<b>191</b>	<b>87</b>	<b>104</b>
<b>Larga Duración</b>	De 1 a 2 años	107	34	73
	De 2 a 3 años	34	12	22
	Más de 3 años	67	14	53
		<b>208</b>	<b>60</b>	<b>148</b>
<b>Total</b>		<b>399</b>	<b>147</b>	<b>252</b>



### Parados de larga duración\* por grupo de edad y sexo

	Total	Hombres	Mujeres
16-19	2	1	1
20-24	6	2	4
25-29	14	2	12
30-34	21	7	14
35-39	12	4	8
40-44	20	5	15
45-49	22	7	15
50-54	27	8	19
55-59	36	8	28
60-64	48	16	32
<b>Total</b>	<b>208</b>	<b>60</b>	<b>148</b>



\* Más de 12 meses como desempleado

Piramide por valores Absolutos

## Paro Registrado.

**Junio 2021**

FICHA TERRITORIAL: **Comarca Ribera Baja del Ebro**

Unidad: nº personas

Fuente: Instituto Aragonés de Empleo

### Por sector de actividad económica, nacionalidad y sexo

	Españoles			Extranjeros comunitarios (UE-28)			Extranjeros no comunitarios		
	Total	Hombres	Mujeres	Total	Hombres	Mujeres	Total	Hombres	Mujeres
Agricultura, ganadería y pesca	33	15	18	2	1	1	5	3	2
Construcción	16	15	1	1	1	0	2	2	0
Industria y energía	57	27	30	1	0	1	2	2	0
Servicios	217	66	151	7	2	5	17	3	14
Sin empleo anterior	20	7	13	1	0	1	18	3	15
<b>Total</b>	<b>343</b>	<b>130</b>	<b>213</b>	<b>12</b>	<b>4</b>	<b>8</b>	<b>44</b>	<b>13</b>	<b>31</b>

### Ranking de ocupaciones más solicitadas por los demandantes parados, por sexo

Cod. Ocupación	Ocupación	Total	Hombres	Mujeres
92101050	Personal de limpieza o limpiadores en general	125	7	118
97001104	Peones de la industria manufacturera, en general	122	42	80
95121019	Peones de horticultura, jardinería	74	39	35
52201079	Dependientes de comercio, en general	57	3	54
98111024	Mozos de carga y descarga, almacén y/o mercado de abastos	51	34	17
95111016	Peones agrícolas, en general	51	27	24
97001010	Embaladores-empaquetadores-etiquetadores, a mano	46	5	41
97001056	Peones de la industria de la alimentación, bebidas y tabaco	43	6	37
96021013	Peones de la construcción de edificios	38	37	1
51201049	Camareros, en general	36	10	26
97001113	Peones de la industria metalúrgica y fabricación de productos metálicos	32	18	14
98201011	Reponedores de hipermercado	30	7	23
43091029	Empleados administrativos, en general	28	2	26
94431016	Barrenderos	24	15	9
83331015	Conductores-operadores de carretillas elevadoras, en general	24	23	1
96011029	Peones de obras públicas, en general	23	17	6
55001018	Cajeros de comercio	23	1	22
58911011	Asistentes, acompañantes de personas	22	0	22
57101013	Asistentes domiciliarios	22	0	22
82091116	Montadores en líneas de ensamblaje de automoción	20	10	10

NOTA: Cada demandante puede solicitar hasta 6 ocupaciones.